

Notice d'utilisation



Présentation

Télécommandez la marche et l'arrêt de vos éclairages, chauffages, fermetures et appareils multimédia.

Votre télécommande 16 canaux est compatible avec l'ensemble des récepteurs de la gamme Otio, vous permettant ainsi de créer une installation évolutive et parfaitement adaptée à votre habitation et à vos besoins.

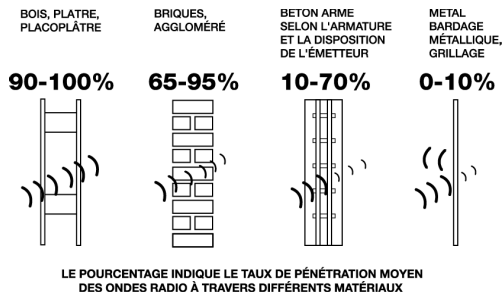
Recommandations générales

Veuillez lire attentivement cette notice avant d'installer ou d'utiliser ce produit.

Cette télécommande est vendue seule. Vous devez vous procurer un récepteur, à sélectionner dans la gamme OTIO, selon l'installation que vous souhaitez réaliser.

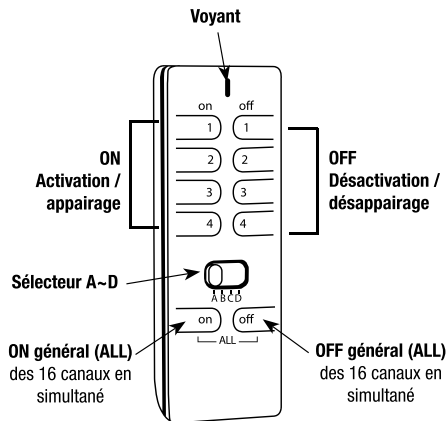
Les points suivants doivent être pris en compte avant de commencer l'installation:

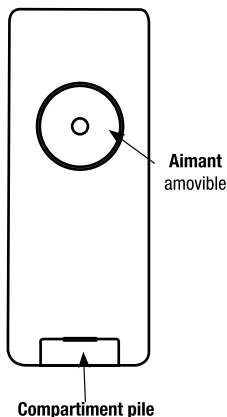
- La télécommande possède une portée de 100m en champ libre selon le récepteur utilisé. Le champ libre sous-entend un espace sans relief ni obstacle.
- La portée effective en intérieur peut être fortement réduite pour des raisons techniques et/ou environnementales. Le choix d'un bon emplacement pour les équipements est primordial.
- La présence de certains matériaux conducteurs ou isolants à proximité (meubles, miroirs, châssis et parois métalliques, câble du réseau électrique, etc.) comme la nature et l'épaisseur des obstacles à traverser peuvent altérer la transmission radio.
- Dans un ordre croissant, vous trouverez ci-dessous une liste non exhaustive de matériaux susceptibles d'atténuer la transmission radio : le bois, le placo-plâtre, la brique, les moellons, la pierre, le béton armé, le grillage, et les parois métalliques.



Par ailleurs, la portée peut également être perturbée par les ondes TV, radio, téléphone, Wi-Fi, etc.

Description





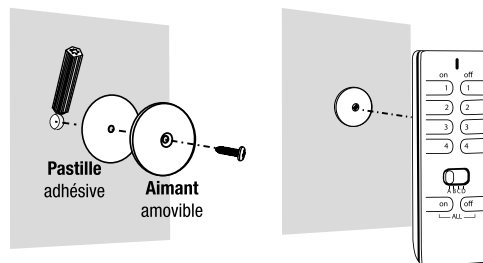
La télécommande possède 16 canaux pour piloter, au choix, 16 récepteurs ou 16 groupes de 10 récepteurs au maximum selon l'environnement, sachant qu'un groupe de 10 récepteurs peut-être appairé sur un même canal.

La sélection du canal (du récepteur, ou groupe de récepteur) se fait à l'aide des 4 paires de touches ON/OFF numérotées de 1 à 4 et du sélecteur A-D:

Canal	A	B	C	D
1	A-1	B-1	C-1	D-1
2	A-2	B-2	C-2	D-2
3	A-3	B-3	C-3	D-3
4	A-4	B-4	C-4	D-4

Installation et mise en service

La télécommande est pourvue d'un système de fixation composé d'un aimant amovible qui peut être collé sur une surface plane ou fixé sur un mur.



Retirez la protection plastique qui dépasse du compartiment pile.

Appairage

1. Mettez le récepteur en mode appairage (voir la notice du récepteur) son témoin lumineux clignote.
2. Placez le sélecteur de plage A-D sur la position souhaitée.
3. Appuyez en continu sur la touche ON souhaitée (1~4) de la télécommande pendant plus de trois secondes, le témoin du récepteur cesse de clignoter. L'appairage est réalisé.

Désappairage

1. Mettez le récepteur en mode appairage (voir la notice du récepteur) son témoin lumineux clignote.
2. Placez le sélecteur de plage A-D de la télécommande sur la position correspondant au récepteur à supprimer.
3. Appuyez en continu pendant plus de trois secondes sur la touche OFF (1~4) de la télécommande correspondant au récepteur à supprimer, le témoin du récepteur cesse de clignoter. Le désappairage est réalisé.

Utilisation

1. Placez le selecteur de plage A~D de la télécommande sur la position correspondant au récepteur enregistré.
2. Appuyez sur la touche ON (1~4) correspondant au récepteur enregistré pour l'activer.
3. Appuyez sur la touche OFF (1~4) correspondant au récepteur enregistré pour le désactiver.

Pour activer tous les récepteurs en simultanément appuyez sur la touche ON ALL.

Pour désactiver tous les récepteurs en simultanément appuyez sur la touche OFF ALL.

Récepteurs compatibles



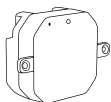
Prise télécommandée 3680W réf. 751035

Cette prise permet d'allumer et éteindre à distance votre éclairage d'appoint ou tout appareillage électrique raccordé dessus.



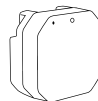
Module éclairage 300W réf. 751039

Ce module s'installe directement dans une boîte d'encastrement derrière un interrupteur existant et permet d'allumer et éteindre à distance votre éclairage.



Module chauffage 2000W réf. 751042

Ce module s'installe directement dans une boîte d'encastrement et permet de piloter à distance votre chauffage électrique ou tout appareillage électrique raccordé dessus.



Module volet roulant réf. 751040

Ce module s'installe directement dans une boîte d'encastrement et permet de commander à distance vos volets roulants électriques.

Caractéristiques

Alimentation : 1 pile lithium type CR 2032 (fournie).

Emission sans fil jusqu'à 100 mètres (*) selon l'environnement suivant le récepteur utilisé.

Fréquence de transmission radio : 433,92 MHz.

Code tournant (évite toute interférence avec le voisinage).

Utilisation exclusivement à l'intérieur.

() portée 100m max. : La portée radio indiquée est la portée en champ libre (portée par les airs), c'est-à-dire sans obstacle entre l'émetteur et le récepteur. Tout obstacle ou perturbation réduit cette portée, se reporter à la section «Recommandations générales» de ce manuel.*

Recyclage



Ne pas jeter votre produit dans les ordures ménagères mais dans les containers de collecte prévus à cet effet. Conserver impérativement la documentation fournie avec ce produit pendant toute sa durée de vie.



ÉLIMINATION DES PILES : Ce symbole indique que les piles et accumulateurs fournis avec ce produit ne doivent pas être traités comme de simples déchets ménagers.

Pour vous en débarrasser en toute sécurité, vous pouvez les rapporter à votre revendeur ou bien les jeter dans les conteneurs spéciaux fournis par les communes.

En fin de vie de l'appareil, pensez à enlever les piles.



Notre métier : vous simplifier la vie

Pionniers français de la domotique destinée aux personnes attentives à leur confort et leur sécurité au quotidien, nous concevons, fabriquons et commercialisons des produits simples, utiles, agréables à utiliser.

Faciliter et améliorer votre vie en douceur sont le gage de votre bien-être et notre satisfaction.

À l'intérieur comme à l'extérieur de votre habitat, gagnez en mieux vivre grâce à davantage d'autonomie et de communication et réalisez des économies sans y penser.

En savoir plus

Notre service consommateurs est à votre écoute pour vous guider dans le choix, l'installation et l'utilisation de nos produits. Sur simple appel au :

0 825 368 368 Service 0,15 € / min
+ prix appel

En visitant notre site internet : **www.otio.com**

Faites-nous part de votre opinion sur le produit que vous venez d'acheter.

Vos remarques et suggestions seront accueillies par la même volonté de faire toujours plus pour vous satisfaire.

OTIO SAS - Service Consommateurs
719 rue Albert Camus
31190 Auterive - FRANCE