

Mini programmeur journalier
Mini programador diarior
Mini-programmatore giornaliero
Mini-dagtimer
Mini-Tagesprogrammierer
Miniaturowy programator dzienny
Μίνι ημερήσιος χρονοδιακόπτης
Zaman ayarlı mini priz
Mini programator zilnic



Carrefour

Mode d'emploi
Modo de empleo
Istruzioni per l'uso
Gebruiksaanwijzing
Gebrauchsanweisung
Instrukcja obsługi
Οδηγίες χρήσης
Kullanım kılavuzu
Instruċjuni de utilizzare

DY54240
DY54242





Ce mini programmeur mécanique journalier permet une mise en marche et un arrêt automatiques à heures fixes, plusieurs fois par jour, de tous vos appareils électriques d'une puissance inférieure à 3500W.

⚠ Débrancher de la prise de courant pendant la programmation.

- Mettez le programmeur à l'heure en tournant le cadran dans le sens des aiguilles d'une montre jusqu'à ce que l'heure qu'il est se retrouve en face du pointeur.
- Sélectionnez les plages de fonctionnements automatiques programmées de votre appareil électrique en poussant les segments.
- La durée minimum du programme est d'une 1/2 heure.
- Branchez le programmeur sur une prise secteur.
- Branchez votre appareil électrique sur le programmeur.
- Sélectionnez le mode de fonctionnement souhaité à l'aide de l'interrupteur Marche **I** / Automatique  :

I : Marche permanente de votre appareil électrique (évite de devoir débrancher le programmeur).

 : Marche automatique programmée.



Note : Tirer tous les segments vers vous pour éteindre de façon permanente votre appareil électrique.

Débranchez le programmeur pendant les longues périodes de non utilisation.

- Protection enfant.
- Alimentation : 220-240V~50Hz

Précautions d'emploi

Utilisation à l'intérieur uniquement. Ne pas utiliser de rallonge pour brancher le programmeur sur le secteur. Protéger le programmeur de l'humidité, des températures extrêmes et des vibrations. Tenir à l'écart des enfants. Ne pas démonter le programmeur. Ne pas brancher un appareil électrique avec un moteur de puissance > à 900W.



Traitement des appareils électriques et électroniques en fin de vie (applicable dans les pays de l'Union européenne et aux autres pays européens disposant de système de collecte sélective).

Ce symbole, apposé sur le produit ou son emballage, indique que ce produit ne doit pas être traité avec les déchets ménagers. Il doit être remis à un point de collecte approprié pour le recyclage des équipements électriques et électroniques. En s'assurant que ce produit est bien mis au rebus de manière appropriée, vous aiderez à prévenir les conséquences négatives potentielles pour l'environnement et la santé humaine. Le recyclage des matériaux aidera à conserver les ressources naturelles. Pour toute information supplémentaire au sujet du recyclage de ce produit, vous pouvez consulter votre municipalité, votre déchetterie ou le magasin où vous avez acheté le produit.

Lors du remplacement de vos piles usagées, nous vous demandons de suivre la réglementation en vigueur quant à leur élimination. Nous vous remercions de les déposer à un endroit prévu à cet effet afin d'en assurer leur élimination de façon sûre et dans le respect de l'environnement.

F Service consommateurs Carrefour France
TSA 91431 - F - 91343 Massy cedex
www.carrefour.fr

N°Cristal 09 69 39 7000

APPEL NON SURTAXE

Este mini programador mecánico diario permite la puesta en marcha y parada automáticas a unas horas fijas, varias veces al día, de todos sus aparatos eléctricos con una potencia inferior a los 3500 vatios.


⚠ Desenchufar de la toma de corriente durante la programación.

- Ponga el programador en hora girando el cuadrante en el sentido de las agujas del reloj hasta que la hora quede frente al puntero
- Seleccione las zonas de funcionamiento automático programadas para el aparato eléctrico bajando las pestañas.
- La duración mínima del programa es de una media hora.
- Enchufe el programador a una toma de corriente.
- Enchufe su aparato eléctrico al programador.
- Seleccione el modo de funcionamiento deseado utilizando

el interruptor de Funcionamiento **I** / Automático ⌚:

I : Funcionamiento permanente de su aparato eléctrico (evita tener que desenchufar el programador).

⌚ : Funcionamiento automático programado



Nota: Vuelva a subir todas las pestañas para apagar de forma permanente el aparato eléctrico. Desenchufe el programador si no se va a utilizar durante un período prolongado de tiempo.

- Protección para los niños.
- Alimentación: 220-240V~50Hz

Precauciones para su empleo

Tan solo se puede utilizar en interiores. No deben utilizarse alargadores para conectar el programador a la corriente. Debe protegerse el programador de la humedad, de las temperaturas extremas y de las vibraciones. Mantener fuera del alcance de los niños. No debe desmontarse este programador. No debe conectarse un aparato eléctrico con un motor de potencia superior a los 900 vatios.



Tratamiento de los aparatos eléctricos y electrónicos al finalizar su vida útil (aplicable a los países de la Unión Europea y al resto de países europeos que dispongan de sistemas de recogida selectiva).

Este símbolo, colocado sobre el producto o su embalaje, indica que este producto no debe ser tratado junto a los residuos del hogar. Debe llevarse a un punto de recogida adecuado para el tratamiento de equipos eléctricos y electrónicos.

Al asegurarse de que este producto esté correctamente desechado como residuo, ayudará a prevenir las potenciales consecuencias negativas para el medioambiente y la salud de las personas. El reciclaje de los materiales ayuda a conservar nuestros recursos naturales. Para más información al respecto del reciclaje de este producto, le rogamos contacte con sus autoridades municipales, su punto de reciclaje o su distribuidor.


Cuando cambie las pilas usadas, le rogamos respete la normativa en vigor en cuanto a su eliminación. Le agradecemos de antemano que las deposite en uno de los lugares previstos para que así puedan ser desechadas de forma segura y respetuosa con el medioambiente.

E Centros Comerciales CARREFOUR, S.A.
C/ Campezo 16 - 28022 Madrid
Teléfono de Atención al Cliente: 902 20 20 00
www.carrefour.es


Questo mini-programmatore meccanico giornaliero consente l'accensione e lo spegnimento in automatico a ore fisse, più volte al giorno, di tutti i vostri apparecchi elettrici di potenza inferiore ai 3500W.


⚠ Scollegare la presa di corrente durante la programmazione..

- Regolare l'ora corrente sul programmatore ruotando il quadrante in senso orario finché l'indicazione dell'ora corrente non si trova di fronte alla freccia.
- Selezionare le fasce di funzionamento automatico programmate dell'apparecchio elettrico premendo i segmenti.
- La durata minima del programma è di ½ ora.
- Collegare il programmatore ad una presa di rete.
- Collegare l'apparecchio elettrico al programmatore.
- Selezionare il modo di funzionamento voluto usando

de l'interruttore Acceso **I** / Automatico 

I : Accensione permanente dell'apparecchio
(evita di scollegare il programmatore).

 : Funzionamento automatico programmato.



Nota: sollevare tutti i segmenti per mantenere spento in permanenza l'apparecchio elettrico collegato. Scollegare il programmatore durante lunghi periodi di non utilizzo.

- Sicura bambini.
- Alimentazione: 220-240V~50Hz

Precauzioni per l'uso

Usare esclusivamente in interni. Non utilizzare prolunghe per collegare il programmatore alla rete elettrica. Proteggere il programmatore dall'umidità, dalle temperature estreme e dalle vibrazioni. Tenere fuori della portata dei bambini. Non smontare il programmatore. Non collegare un apparecchio elettrico con un motore di potenza superiore a 900 W.



Trattamento degli apparecchi elettrici ed elettronici alla fine del ciclo d'uso (applicabile nei paesi dell'Unione Europea e degli altri paesi europei che dispongono di un sistema di raccolta differenziata).

Questo simbolo, apposto sul prodotto o sulla sua confezione, indica che questo prodotto non deve essere smaltito come rifiuto domestico. Esso deve essere consegnato a un punto di raccolta predisposto per il riciclaggio degli apparati elettrici ed elettronici. Il corretto smaltimento di questo prodotto contribuisce a prevenire i potenziali effetti negativi sull'ambiente e sulla salute delle persone. Il riciclaggio dei materiali che lo costituiscono concorre alla conservazione delle risorse naturali. Per ulteriori informazioni in materia di riciclaggio, interpellare l'ufficio comunale competente, il centro di raccolta o il rivenditore del prodotto.

Al momento della sostituzione le pile esaurite, vi preghiamo di seguire il regolamento in vigore riguardante la loro eliminazione. In particolare, vi preghiamo di gettarle in un contenitore appositamente dedicato alla raccolta delle pile usate per assicurare uno smaltimento sicuro e nel rispetto dell'ambiente.

I Importato da Carrefour Distribuzione Srl,
via Caldera 21, 20153 Milano.
Servizio Clienti: C.P. 14396 - 20148 Milano Baggio
Numero Verde 800-650650
e-mail: servizioclienti@carrefour.com

Deze mini-dagtimer maakt het mogelijk om meerdere keren per dag op vaste tijdstippen al uw elektrische toestellen met een vermogen van minder dan 3500W in en uit te schakelen..


⚠ Tijdens het programmeren uit het stopcontact verwijderen.

- Stel de tijd van de timer in door de draaiknop naar rechts te draaien tot dat het uur dat het op dat ogenblik is, zich tegenover het rode pijtje bevindt.
- Selecteer de geprogrammeerde werkingstijden van uw elektrisch toestel door de segmenten naar buiten te duwen.
- De minimale duur van het programma is een half uur.
- Steek de timer in een stopcontact.
- Sluit uw elektrische apparaat aan op de timer.
- Selecteer de gewenste werkingmodus met behulp

van de ON **I** / Auto-schakelaar ⌚ :

I : Permanente werking van uw elektrisch apparaat
(vermijdt dat u de timer uit het stopcontact moet verwijderen).

⌚ : Geprogrammeerde automatische bediening



Opmerking: Klap alle segmenten naar binnen om uw elektrisch apparaat definitief uit te schakelen. Haal de stekker van de timer uit het stopcontact tijdens lange periodes van inactiviteit.

- Kinderslot.
- Voeding: 220-240V~50Hz

Voorzorgsmaatregelen:

Alleen voor gebruik binnenshuis. Gebruik geen verlengsnoer om de timer aan te sluiten op het lichtnet. Bescherm de timer tegen vocht, extreme temperaturen en trillingen. Buiten het bereik van kinderen houden. De timer niet demonteren. Sluit geen elektrisch apparaat aan met een motorvermogen van > 900W.



Behandeling van afgedankte elektrische en elektronische apparatuur
(van toepassing in landen van de Europese Unie en andere Europese landen
met afzonderlijke inzamelingsystemen.

Dit symbool op het product of de verpakking geeft aan dat het product niet
verwijderd mag worden met het huishoudelijk afval. Het dient naar een inzamelpunt
gebracht

te worden voor het recycleren van elektrische en elektronische apparatuur.

Door dit product op de juiste wijze van de hand te doen, helpt u de mogelijke
negatieve gevolgen voor het milieu en de gezondheid van de mens te voorkomen.

De recyclage van materiaal draagt bij tot het behoud van natuurlijke bronnen.

Voor elke aanvullende informatie over de recyclage van dit product kunt u contact
opnemen met uw gemeente, uw stortplaats of de winkel waar u het product gekocht
hebt. Bij het vervangen van uw batterijen, vragen wij u om de regelgeving te volgen
met betrekking tot de verwijdering ervan. Wij vragen u om ze te deponeren op een
hiervoor bestende plaats zodat ze veilig geëlimineerd kunnen worden met respect
voor het milieu.

Dieser mechanische Mini-Tagesprogrammierer ermöglicht das automatische Ein- und Ausschaltens zu bestimmten Zeitpunkten, mehrmals pro Tag, aller elektrischen Geräte mit einer Leistung unter 3.500 W.


⚠ Während des Programmierens aus der Steckdose entfernen.

- Die Zeit des Programmierers einstellen, indem das Ziffernblatt im Uhrzeigersinn gedreht wird, bis sich die aktuelle Zeit an der Markierung befindet.
- Die automatisch programmierbaren Einschaltzeiten des Elektrogeräts auswählen, indem die Segmente nach außen gedrückt werden.
- Die Mindestdauer des Programms beträgt 1/2 Stunde.
- Den Programmierer an eine Netzsteckdose anschließen.
- Das Elektrogerät an den Programmierer anschließen.
- Den gewünschten Betriebsmodus

mit dem Schalter ON I / ⌚ AUTO auswählen :

I : ständiges Einschalten des Elektrogeräts (damit der Programmierer nicht aus der Steckdose genommen werden muss).

⌚ : programmiertes automatisches Einschalten



Merke: Alle Segmente nach innen drücken, um das Elektrogerät ständig auszuschalten.
Den Programmierer ausstecken, wenn er längere Zeit nicht verwendet wird.

- Kindersicherung.
- Stromversorgung: 220-240 V ~50 Hz

Vorsichtsmaßnahmen

Ausschließlich in geschlossenen Räumen verwenden. Kein Verlängerungskabel verwenden, um den Programmierer an das Netz anzuschließen. Den Programmierer vor Feuchtigkeit, extremen Temperaturen und Vibrationen schützen.

Außerhalb der Reichweite von Kindern halten. Programmierer nicht öffnen.
Kein Elektrogerät mit einem Leistungsmotor > 900 W anschließen.



Entsorgung elektrischer oder elektronischer Geräte (anwendbar in Ländern der Europäischen Union und anderen Ländern, die über Abfalltrennsysteme verfügen).

Dieses auf das Erzeugnis oder seine Verpackung aufgebrachte Symbol bedeutet, dass dieses Erzeugnis nicht mit dem Hausmüll entsorgt werden darf.

Es muss an einer geeigneten Sammelstelle für das Recycling elektrischer und elektronischer Ausrüstungen abgegeben werden. Wenn sichergestellt wird, dass dieses Erzeugnis sachgemäß entsorgt wird, tragen Sie dazu bei, eventuelle negative Folgen für die Umwelt und die menschliche Gesundheit zu vermeiden.

Das Recycling des Materials trägt dazu bei, natürliche Ressourcen zu schützen. Weitere Informationen über das Recycling des Produkts erteilen die Stadtverwaltung, der Wertstoffhof oder der Handel, bei dem dieses Produkt erworben wurde.

Wir bitten Sie, nach dem Austausch leerer Batterien die geltende Vorschrift für deren Entsorgung zu beachten. Wir danken Ihnen, sie an einer hierfür vorgesehenen Stelle

zu deponieren, damit sie sicher und umweltgerecht entsorgt werden können.

DE

B

s.a. Carrefour BELGIUM n.v.

Av des Olympiades 20 Olympiadenlaan,
1140 Evere Tel 0800 / 9 10 11

Miniaturowy, dzienny programator mechaniczny umożliwiający automatyczne włączanie i wyłączenie o określonych godzinach, wiele razy dziennie, dowolnych urządzeń elektrycznych o mocy nieprzekraczającej 3500W.


⚠️ Podczas programowania należy wyjąć wtyczkę z gniazdka zasilania.

- Ustawić programator na odpowiednią godzinę, przekręcając tarczę w kierunku zgodnym z ruchem wskazówek zegara aż do chwili, kiedy właściwa godzina będzie znajdować się naprzeciwko wskaźnika.
- Wybrać zaprogramowane czasy działania urządzenia elektrycznego, pociągając właściwe elementy do siebie.
- Minimalny programowany czas wynosi 1/2 godziny.
- Włożyć programator do gniazdka zasilania.
- Podłączyć urządzenie elektryczne do programatora.
- Wybrać odpowiedni tryb pracy za pomocą przełącznika

Włączanie **I** / Automatyczne ⌚ :

I : działanie ci głe urz dzenia elektrycznego
(zapobiega konieczno ci odł czania programatora).

⌚ : zaprogramowane działanie automatyczne



Uwaga: Wcisnąć wszystkie elementy, aby całkowicie wyłączyć urządzenie elektryczne. Należy wyjąć programator z gniazdka, jeżeli nie będzie używany przez dłuższy czas.

- Zabezpieczenie dla dzieci.
- Zasilanie: 220-240V~50Hz

Wskazówki bezpieczeństwa

Produkt przeznaczony do użycia wyłącznie w pomieszczeniach. Do podłączania programatora do gniazdka zasilania nie należy używać przedłużaczy. Chronić programator przed działaniem wilgoci, ekstremalnych temperatur i wibracji. Przechowywać w miejscu niedostępnym dla dzieci. Nie demontować programatora. Nie podłączać urządzenia elektrycznego wyposażonego w silnik o mocy > 900W.



Postępowanie ze zużytymi urządzeniami elektrycznymi i elektronicznymi (przepisy obowiązujące w krajach Unii Europejskiej i innych krajach europejskich, w których istnieją systemy selektywnej zbiórki odpadów).

Symbol znajdujący się na produkcie lub opakowaniu oznacza, że urządzenie nie może być usuwane z odpadami domowymi. Należy odnieść go do odpowiedniego punktu zbiórki i utylizacji urządzeń elektrycznych i elektronicznych. Zapewnienie odpowiedniej utylizacji produktu zapobiega potencjalnym negatywnym konsekwencjom dla naturalnego środowiska i ludzkiego zdrowia. Recykling materiałów umożliwia zmniejszenie zużycia surowców. Dodatkowe informacje dotyczące recyklingu są dostępne w urzędach gminnych, zakładach zajmujących się usuwaniem odpadów lub w sklepie, w którym produkt został zakupiony.

Podczas wymiany zużytych baterii należy przestrzegać obowiązujących przepisów, dotyczących ich utylizacji. Prosimy o przekazanie ich do odpowiednich punktów zbiórki, aby zapewnić utylizację baterii w sposób pewny i bezpieczny dla środowiska.

Dystrybutor :

PL CARREFOUR POLSKA Sp. z o.o.

ul. Targowa 72


03-734 Warszawa

NIP:937-00-08-168


Αυτός ο μίνι μηχανικός ημερήσιος χρονοδιακόπτης καθιστά δυνατή την αυτόματη θέση σε λειτουργία και την αυτόματη διακοπή λειτουργίας σε συγκεκριμένες ώρες, πολλές φορές την ημέρα όλων των ηλεκτρικών συσκευών σας που έχουν ισχύ χαμηλότερη από 3500W.


⚠ Podczas programowania należy wyjąć wtyczkę z gniazdka zasilania.

- Ρυθμίστε την ώρα στο χρονοδιακόπτη περιστρέφοντας το καντράν δεξιόστροφα μέχρι ο δείκτης να δείχνει την τρέχουσα ώρα.
- Επιλέξτε τις προγραμματισμένες αυτόματες περιοχές λειτουργίας της ηλεκτρικής συσκευής σας έλκοντας τα μετακινούμενα μέρη προς το μέρος σας.
- Η ελάχιστη διάρκεια λειτουργίας του προγράμματος είναι μισή ώρα.
- Συνδέστε το χρονοδιακόπτη σε μια ηλεκτρική πρίζα.
- Συνδέστε την ηλεκτρική συσκευή σας με το χρονοδιακόπτη.
- Επιλέξτε τον επιθυμητό τρόπο λειτουργίας με τη βοήθεια του

διακόπτη λειτουργία **I** / Αυτόματη λειτουργία  :

I : Μόνιμη λειτουργία της ηλεκτρικής συσκευής σας
(δεν χρειάζεται να αποσυνδέσετε το χρονοδιακόπτη). :

 : Προγραμματισμένη αυτόματη λειτουργία



GR

Σημείωση: Ωθήστε προς τα μέσα όλα τα μετακινούμενα μέρη για να απενεργοποιήσετε μόνιμα την ηλεκτρική συσκευή σας. Αποσυνδέστε το χρονοδιακόπτη εφόσον δεν χρησιμοποιείται για μεγάλες περιόδους.

- Ασφάλεια προστασίας για παιδιά.
- Τροφοδοσία: 220-240V~50Hz

Προφυλάξεις κατά τη χρήση

Χρησιμοποιείται μόνο σε εσωτερικό χώρο. Μη χρησιμοποιείτε καλώδιο προέκτασης για να συνδέσετε το χρονοδιακόπτη στο ηλεκτρικό δίκτυο. Προστατεύστε το χρονοδιακόπτη από την υγρασία, τις ακραίες θερμοκρασίες και τους κραδασμούς. Μακριά από παιδιά.

Μην αποσυναρμολογείτε το χρονοδιακόπτη. Μη συνδέετε ηλεκτρικές συσκευές με κινητήρα ισχύος > από 900W.



Διαχείριση των ηλεκτρικών και ηλεκτρονικών συσκευών στο τέλος της διάρκειας ζωής τους (εφαρμοστέα στις χώρες της Ευρωπαϊκής Ένωσης και στις υπόλοιπες ευρωπαϊκές χώρες που διαθέτουν σύστημα χωριστής συλλογής).

Αυτό το σύμβολο, το οποίο τίθεται στο προϊόν ή στη συσκευασία του, υποδεικνύει ότι το παρόν προϊόν δεν πρέπει να αναμιχθεί με τα οικιακά απόβλητα. Πρέπει να απορριφθεί σε ένα σημείο συλλογής το οποίο είναι κατάλληλο για την ανακύκλωση ηλεκτρικού και ηλεκτρονικού εξοπλισμού. Διασφαλίζοντας ότι αυτό το προϊόν απορρίπτεται σωστά με τον κατάλληλο τρόπο, θα βοηθήσετε στην πρόληψη των δυνητικών αρνητικών συνεπειών για το περιβάλλον και την ανθρώπινη υγεία. Η ανακύκλωση των υλικών θα βοηθήσει στη διατήρηση των φυσικών πόρων. Για περισσότερες πληροφορίες σχετικά με το θέμα της ανακύκλωσης αυτού του προϊόντος, μπορείτε να συμβουλευτείτε το δήμο σας, το χώρο εναπόθεσης αποβλήτων ή το κατάστημα από το οποίο αγοράσατε το προϊόν.

Κατά την αντικατάσταση των χρησιμοποιημένων μπαταριών σας, σας ζητούμε να τηρείτε την ισχύουσα νομοθεσία όσον αφορά την απόρριψή τους. Σας παρακαλούμε να τις αποθέτετε σε μέρος που προβλέπεται για το σκοπό αυτό προκειμένου να διασφαλίζετε ότι η απόρριψή τους γίνεται με ασφαλή τρόπο και με σεβασμό προς το περιβάλλον.

GR

ΕΙΣΑΓΩΓΗ/ΔΙΑΘΕΣΗ :

CARREFOUR ΜΑΡΙΝΟΠΟΥΛΟΣ Α.Ε

Αγ.Δημητρίου 63 Αλιμος τηλ. 2109893400

ΤΜΗΜΑ ΕΞΥΠΗΡΕΤΗΣΗΣ ΠΕΛΑΤΩΝ 801 802 5000

GR

Bu mekanik zaman ayarlı mini priz, 3500W'tan daha düşük güce sahip olan tüm elektrikli cihazlarınızın günde birkaç defa olabilecek şekilde sabit zamanlarda otomatik çalıştırılması ve kapatılmasını mümkün kılmaktadır.


⚠ Programlama esnasında prizin elektrik şebekesinden çekilmiş olmasına özen gösterin.

- Zaman ayarlı prizin zaman ayarını, kadranı saat yönünde çevirerek ve o anda geçerli saati kırmızı okun hizasına getirerek ayarlayın.
- Elektrikli cihazınızın programlanmış otomatik çalıştırma zamanlarını tırnakları size doğru çekerek ayarlayın.
- Asgari çalıştırma süresi ½ saattir.
- Zaman ayarlı prizi bir şebeke prizine takın.
- Elektrikli cihazınızı zaman ayarlı prize takın.

Açık I / ⌚ Otomatik anahtarını kullanarak çalışma kipini seçin :

I : AÇIK : Elektrikli cihazınızın sürekli çalışır durumunda olması (zaman ayarlı prizin prizden çıkartılmasını önler).

⌚ : AUTOMATİK : Programlanmış otomatik çalıştırma



Not : Elektrikli cihazınızı sürekli olarak kapalı tutmak için tüm tırmakları indirin.
Uzun bir süre için kullanmadığınız zaman, zaman ayarlı prizinizi prizden çıkartın.

- Çocuk korumalı.
- Beslenme : 220-240V~50Hz

Kullanım esnasında dikkat edilecek hususlar

Ürün sadece iç mekânlarda kullanılmalıdır. Zaman ayarlı prizi elektrik şebekesine bağlamak için uzatma kablosu kullanmayın. Zaman ayarlı prizi nemden, aşırı soğuk veya aşırı sıcaktan ve titreşimlerden koruyun. Çocuklardan uzak tutun. Zaman ayarlı prizi açmayın. 900W'tan daha güçlü bir motora sahip olan bir elektrikli cihazı bağlamayın.



(Avrupa Birliđi ülkelerinde ve ayrışımı toplama sistemine sahip diđer Avrupa ülkelerinde uygulanan) ömrü biten elektrikli ve elektronik cihazların işlenmesi.

Ürün veya ambalajı üzerindeki bu simge, bu ürünün evsel atıklarla birlikte atılmaması gerektiđini belirtir. Elektrikli ve elektronik cihazların geri kazanımı için uygun bir toplanma noktasına bırakılması gerekir. Bu ürünün uygun bir tarzda çöpe atılmasını sağlayarak, insan ve çevre sađlığına verebileceđi olası negatif etkileri önleyebilirsiniz. Çeşitli malzemelerin geri kazanımı, dođal kaynakların korunmasına yardımcı olmaktadır. Bu ürünün geri kazanımı ile ilgili her türlü bilgi için, belediyenize, atık işleme yönetimlerine veya bu ürünü satın aldıđınız yere başvurabilirsiniz. Kullanılmış pillerin deđiştirilmesinde, onları yok etme konusundaki kurallara uymanızı rica ediyoruz. Atık pilleri onlara uygun bir yerde bıraktıđınız ve böylece çevreye uygun ve saygılı bir şekilde imha edildikleri için teşekkür ederiz.

TR NET İTH. İHR. TURİZM NAK. VE TİC. LTD. STİ.
NECATİBEY CAD. NO 65 KAT 3
KARAKÖY - TR - 80030 İSTANBUL - TÜRKİYE.

 Müşteri Hizmetleri Hattı
444 10 00

Acest mini programator mecanic zilnic permite o funcționare și o oprire automată la ore fixe, de mai multe ori pe zi, a tuturor aparatelor dumneavoastră electrice cu o putere inferioară de 3500W.


⚠ Debransați de la priză în timpul programării.

- Fixați programatorul la ora potrivită răsucind cadranul în sensul acelor de ceasornic până când ora potrivită se regăsește în fața semnului.
- Selectați limitele de funcționare automată programate pentru aparatul dumneavoastră electric, trăgând segmentele spre dumneavoastră.
- Durata minimă a programului este de jumătate de oră.
- Conectați programatorul la o priză de rețea.
- Conectați aparatul dumneavoastră electric pe programator.
- Selectați modul de funcționare dorit cu ajutorul întreprătorului

Pomire **I** / Automat ⌚ :

I : Pomire permanentă a aparatului dumneavoastră electric (evită debransarea programatorului).

⌚ : Pomire automată programată



Notă : Coborâți toți segmentii pentru a închide permanent aparatul dumneavoastră electric.
Opriti programatorul în timpul unor perioade lungi de neutilizare.

- Protecție copii.
- Alimentare : 220-240V~50Hz

Instrucțiuni de utilizare

Doar pentru utilizarea în interior. Nu folosiți prelungitoare pentru conectarea programatorului la rețea. Protejați programatorul de umiditate, de temperaturi extreme și de vibrații. Țineți departe de îndemâna copiilor. Nu demontați programatorul. Nu conectați un aparat electric la un motor cu o putere > 900W.



Tratamentul aparatelor electrice și electronice la sfârșitul vieții (aplicabil în țările Uniunii Europene și în alte țări europene care dispun de un sistem de colectă selectivă). Acest simbol, aplicat pe produs sau pe ambalajul său, indică faptul că produsul nu trebuie să fie tratat cu deșeurile menajere. Trebuie să fie predat la un punct de colectă potrivit pentru reciclarea echipamentelor electrice și electronice. Asigurându-vă că acest produs este reciclat cum trebuie, veți contribui la prevenirea consecințelor negative potențiale pentru mediu și pentru sănătatea umană. Reciclarea materialelor va ajuta la conservarea resurselor naturale. Pentru orice informație suplimentară privind reciclarea acestui produs, puteți contacta primăria dumneavoastră, departamentul dumneavoastră de deșeurii sau magazinul de la care ați cumpărat produsul.

La înlocuirea bateriilor folosite, vă rugăm să urmați reglementarea în vigoare privind eliminarea lor. Mulțumim pentru depunerea lor în locul prevăzut în acest scop pentru a vă asigura de eliminarea lor în siguranță și de respectul pentru mediu.

RO

RO Importat de Carrefour Romania
Blvd. Timisoara, nr. 26Z,
Cladirea Anchor Plaza, Etaj 8, Bucuresti
Tel 0040 21 206 74 00







Carrefour

200010 - 20120320